

# Montageanleitung

## Befestigungsart B9

Wandmontage  
 Deckenmontage  
 Kommission .....  
 Auftrag Nr.: 100000.....

Easy Hang GmbH  
 Lange Morgen 5  
 72768 Reutlingen  
 Tel. +49 (0) 7121 479240  
 Fax. +49 (0) 7121 479241



Streifenvorhang  
 03/2009

### Wandbefestigung

Beim Ausrichten an der Wand sollte die Unterkante Hakenschiene mit der Unterkante Lichte Höhe LH in etwa bündig sein.

### in Metall oder Holz

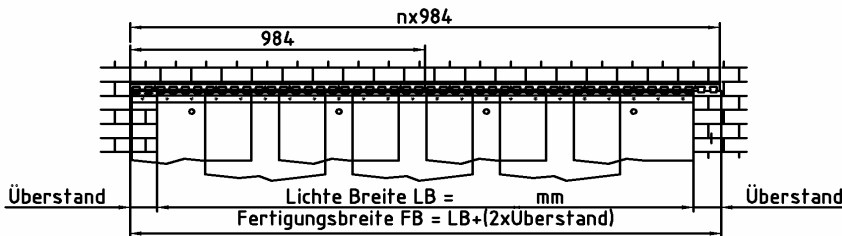
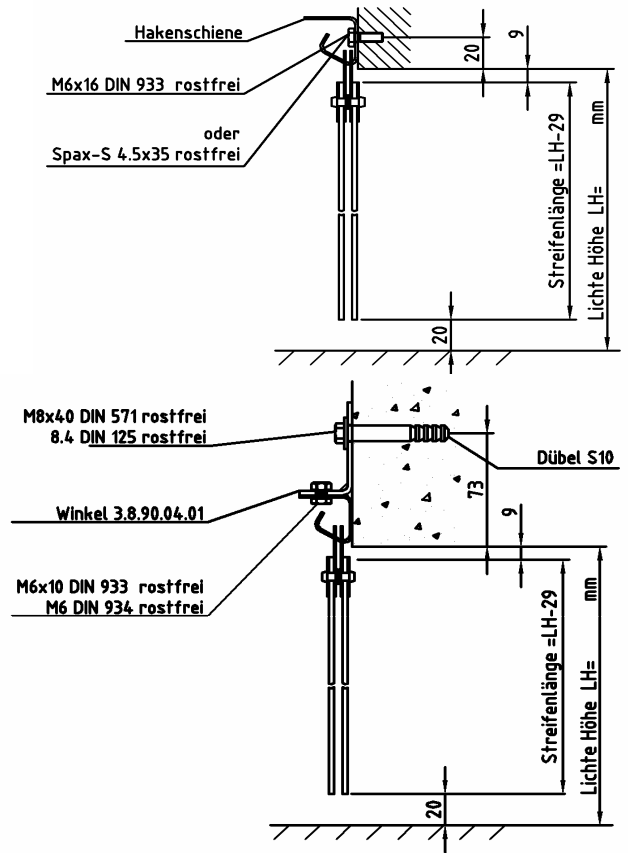
Dem Raster der Bohrungen in der Hakenschiene folgend ist diese mittels Schrauben an der Wand anzuschrauben.

### in Beton

Beim Befestigen in Beton ist ein größerer Abstand zur Unterkante notwendig, deshalb wird ein Winkel verwendet, der an den Enden der Hakenschienen angeschraubt wird. Die Winkel werden an der Wand mit Kunststoffdübel festgeschraubt.

Die Fertigungsbreite FB des Streifenvorhanges ist größer als die Lichte Breite LB. Die Überstände (ca. je 100mm) sind nach Möglichkeit zu vermitteln.

Die Streifenvorhänge mit den vernieteten Einhängblechen sind fertig konvektioniert.



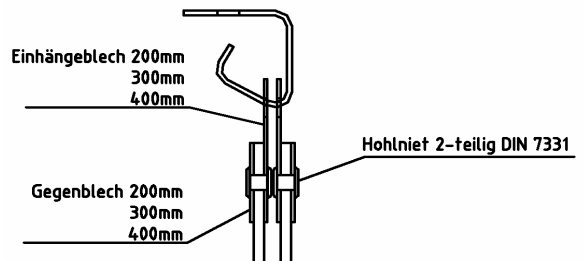
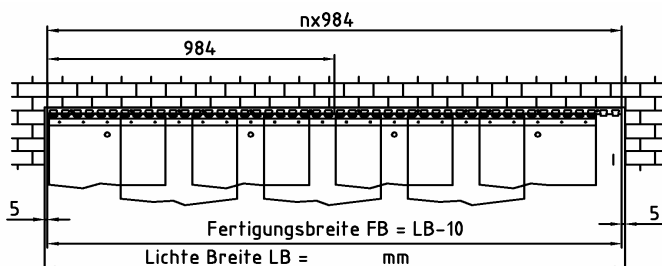
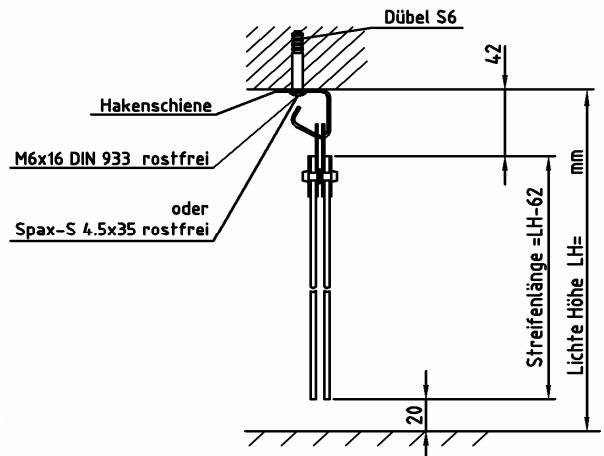
### Deckenbefestigung

#### in Beton oder Metall, Holz

Dem Raster der Bohrungen in der Hakenschiene folgend ist diese mittels Dübel und Schrauben bzw. nur mittels Schrauben an der Decke anzuschrauben.

Die Fertigungsbreite FB des Streifenvorhanges ist um 10mm kürzer als die Lichte Breite LB.

Die Streifenvorhänge mit den vernieteten Einhängblechen sind fertig konvektioniert.



# Montageanleitung

## Befestigungsart B9

Wand- und Deckenmontage

Kommission .....

Auftrag Nr.: 100000.....



Streifenvorhang

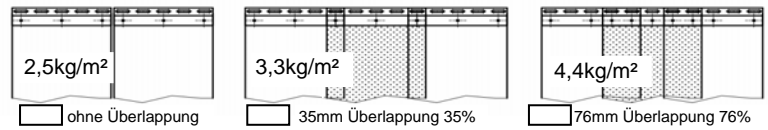
03/2009

### Streifentyp

200mm breit x 2mm dick, Länge mm

Stück Gesamtanzahl Streifen

Stück davon konkav m. rotem Punkt

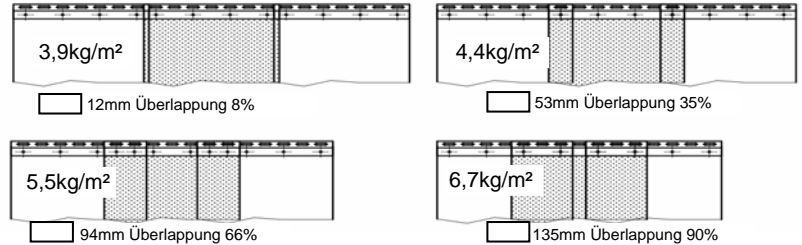


### Streifentyp

300mm breit x 3mm dick, Länge mm

Stück Gesamtanzahl Streifen

Stück davon konkav m. rotem Punkt

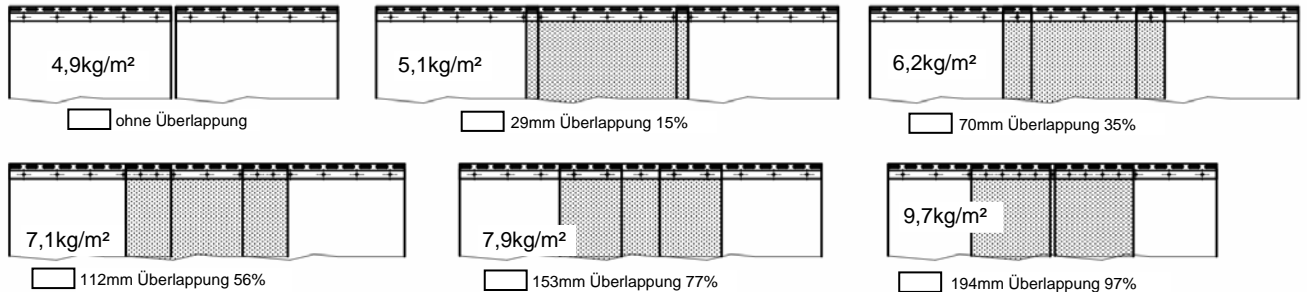


### Streifentyp

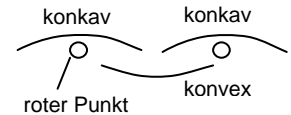
400mm breit x 4mm dick, Länge mm

Stück Gesamtanzahl Streifen

Stück davon konkav m. rotem Punkt



Von links beginnend zuerst alle konkaven Streifen (mit rotem Punkt) in die Einhängehaken einhängen. Danach die Deckstreifen entsprechend der Überlappung über die konkaven Streifen darüberhängen (konvex).



Art. Nr.	Stückliste B9	Stück	Länge mm			
K0090	Hakenschiene					
K0091	Einhängeblech 200mm					
K0093	Einhängeblech 300mm					
K0095	Einhängeblech 400mm					
K0092	Gegenblech 200mm					
K0094	Gegenblech 300mm					
K0096	Gegenblech 400mm					
Z	Winkel 3.8.90.04.01					
N0005	Dübel S10 Kunststoff					
N0002	Dübel S6 Kunststoff					
N0221	M6x16 DIN 933 rostfrei					
N0223	M6x10 DIN 933 rostfrei					
N0238	M6 DIN 934 rostfrei					
N0212	8.4 DIN 125 rostfrei					
N0216	M8x40 DIN 571 rostfrei					
N0037	Spax-S 4.5x35 rostfrei					
K0017	Messer					
K0034	Verpackung Palette					
	Bund					