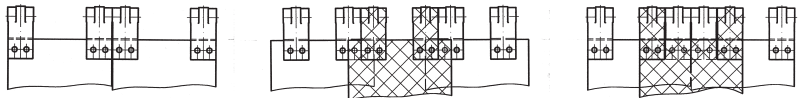


# EASY HANG STREIFENVORHÄNGE



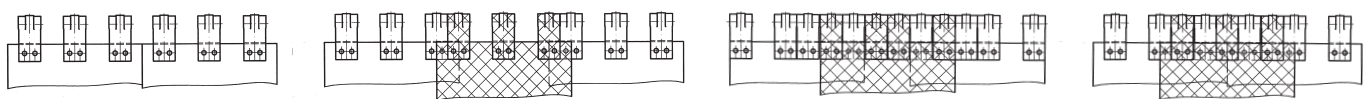
## PVC-STREIFEN FÜR BEFESTIGUNGSARTEN B1 BIS B6 (MIT DEM PRAKTISCHEN CLIP-EINHÄNGESYSTEM 2 X 90°) SCHWENKBAR

### Streifentyp 200x2



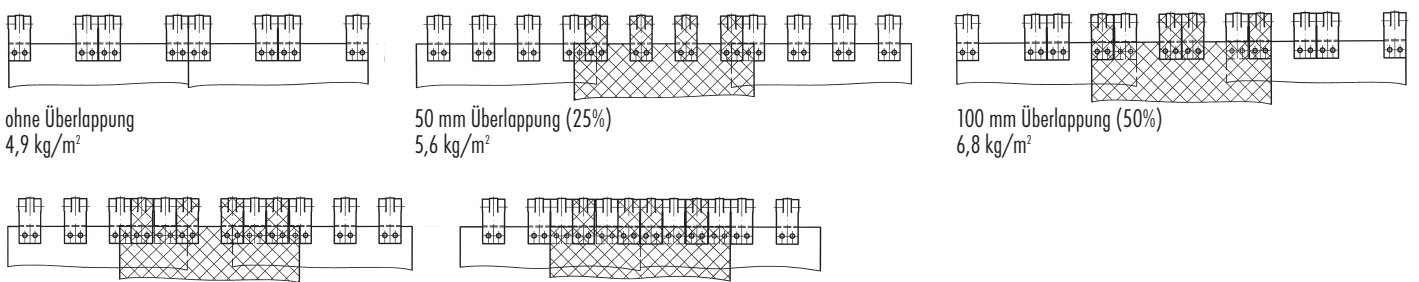
ohne Überlappung 2,5 kg/m<sup>2</sup>      50 mm Überlappung (50%) 3,3 kg/m<sup>2</sup>      100 mm Überlappung (100%) 4,9 kg/m<sup>2</sup>

### Streifentyp 300x3



ohne Überlappung 3,7 kg/m<sup>2</sup>      50 mm Überlappung (33%) 4,4 kg/m<sup>2</sup>      100 mm Überlappung (66%) 5,5 kg/m<sup>2</sup>      150 mm Überlappung (100%) 7,3 kg/m<sup>2</sup>

### Streifentyp 400x4



ohne Überlappung 4,9 kg/m<sup>2</sup>      50 mm Überlappung (25%) 5,6 kg/m<sup>2</sup>      100 mm Überlappung (50%) 6,8 kg/m<sup>2</sup>  
150 mm Überlappung (75%) 7,8 kg/m<sup>2</sup>      200 mm Überlappung (100%) 9,8 kg/m<sup>2</sup>

## HILFSMITTEL ZUR RICHTIGEN AUSWAHL DER PVC-STREIFEN MIT DER ENTSPRECHENDEN ÜBERLAPPUNG

Auswahltable für die richtigen Streifen, bezogen auf den Einsatzfall

Streifentyp		max. Höhe LH (mm)	Einbauort/-situation								
Abmessung (mm)	Überlappung (mm) (%)		Innen	Außen	Hinter Außentor	B6 90° um die Ecke	LKW Aufbau -35°	Öffnung an Tiefkühlzellen -35°	Schallschutz	Anti-statisch	
200x2	0	0	2000	■							
	50	50	2000	■				■ polar	■ polar		
	100	100	2500	■				■ polar	■ polar		
300x3	0	0	2500	■							
	50	33	3000	■					■ polar		
	100	66	3500	■	■			■ polar	■ polar	■	
400x4	150	150	3500	■	■		■	■ polar	■ polar	■	
	0	0	3000	■							
	50	25	3500	■							
	100	50	4000	■	■			■ polar			
	150	75	5000	■			■	■ polar			
	200	100	6000	■	■	■		■ polar	■		

■ empfohlen ■ möglich

Diagramm, um die richtige Streifenbreite mit der erforderlichen Überlappung festzulegen

