

Montageanleitung EASY HANG Streifenvorhang Clip-System

Befestigungsart: B4

Unter Sturz - verschiebbar

Kommission:

Auftrag Nr.: 10000.....



EASY HANG GmbH
Lange Morgen 5
72768 Reutlingen
Tel. +49 (0) 7121 36401-0
Fax +49 (0) 7121 36401-18
info@easy-hang.com
www.easy-hang.com

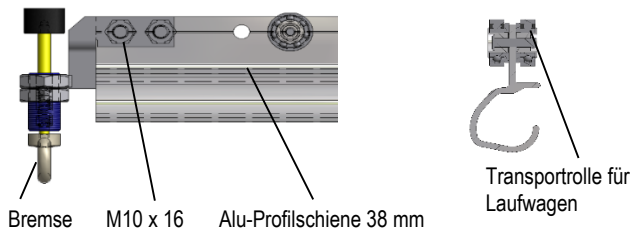
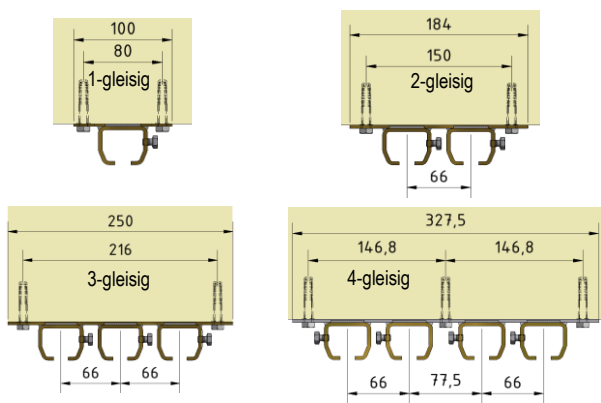
05/2017

Zuerst werden die Deckenmuffen auf die Verschiebeschiene geschoben und mit den Sechskantschrauben fixiert.

Die Aluschiene mit der vormontierten Bremse und Laufrollen wird in die Verschiebeschiene eingefahren.

Ausfahrbegrenzungen werden jeweils an beiden Enden der Verschiebeschiene verschraubt. Danach werden die Schienen mit den Deckenmuffen unter Sturz / an der Decke verschraubt oder angeschweißt.

Das Zugseil wird an der Öse der Bremse verknotet.



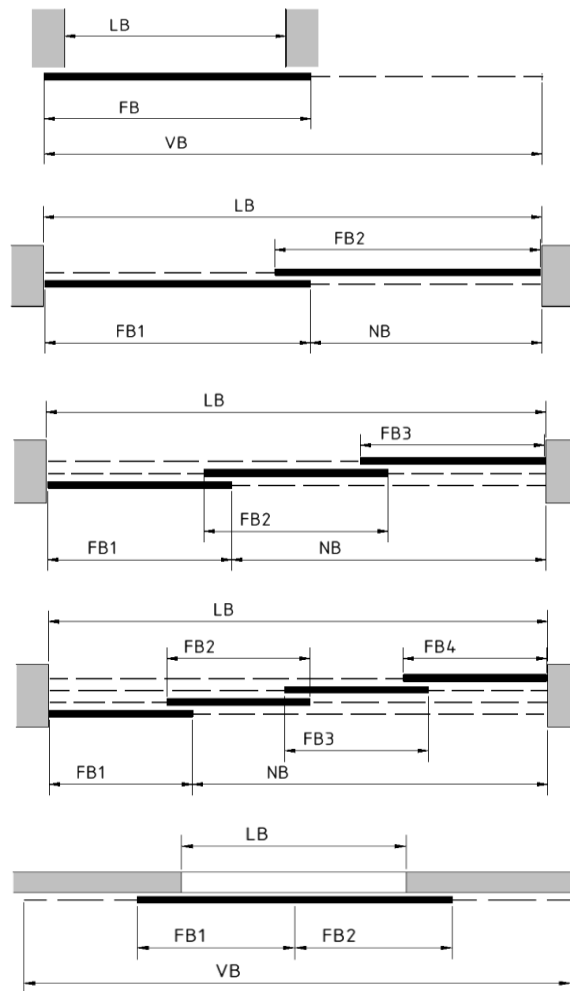
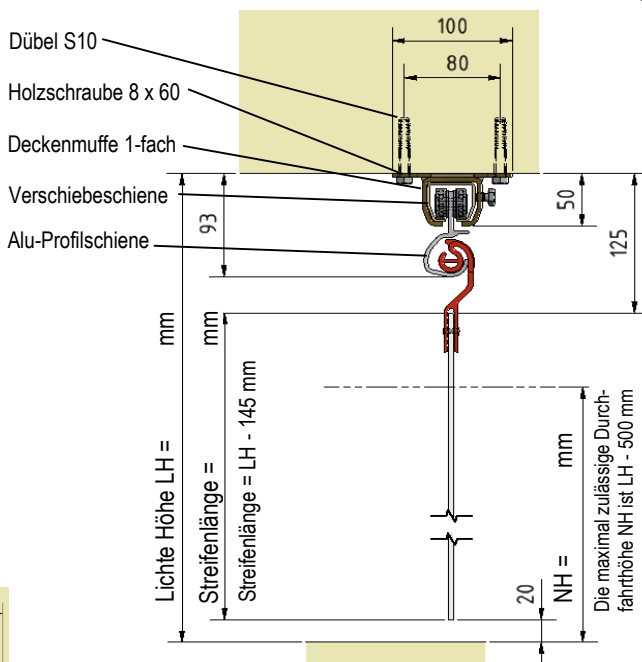
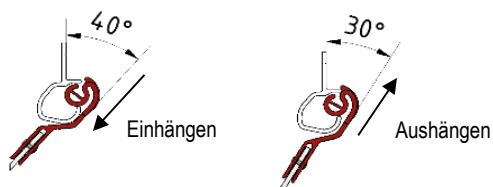
Die PVC-Streifen werden in der Länge mit einem Minusmaß von 20 mm gefertigt. Nach einigen Tagen in geheizten Räumen hängen sich die Streifen aus. Nach längerer Zeit können sich die PVC-Streifen so weit gelängt haben, dass diese auf dem Fußboden aufstehen. Die Streifen können dann einfach mit dem mitgelieferten Messer gekürzt werden.

Sicherheitshinweis: Die PVC-Streifen müssen immer soweit gekürzt werden, dass sie nicht auf dem Boden aufstehen, um ein Ausreißen durch Überfahren mit Staplern o.ä. zu verhindern.

Der Verschiebeweg der Schiene kann durch die Ausfahrbegrenzungen bestimmt werden (standardmäßig an den Enden). Die Anpresskraft der Bremse auf die Verschiebeschiene (Haltekraft) kann ggf. durch eine Höhenverstellung beeinflusst werden. Die Bremse kann, je nach Bedarf, rechts oder links an der Alu-Profilschiene angeschraubt werden.

Zum Einhängen der PVC-Streifen wird der Clip in einem Winkel von ca. 40° an die Profilschiene angesetzt und mit leichtem Schlag eines Kunststoffhammers in die Schiene eingeklipst.

Das Aushängen der PVC-Streifen erfolgt durch Aushebeln der Einzelclips aus dem Alu-Profil in einem Winkel von ca. 30°.



LH = Lichte Höhe
LB = Lichte Breite
StL = Streifenlänge
SÜ = Seitlicher Überstand
NB = Nutzbare Höhe
FB = Fertigungsbreite
VB = Länge der Verschiebeschiene
ÜD = Überdeckung

Montageanleitung EASY HANG Streifenvorhang Clip-System



EASY HANG GmbH
 Lange Morgen 5
 72768 Reutlingen
 Tel. +49 (0) 7121 36401-0
 Fax +49 (0) 7121 36401-18
 info@easy-hang.com
 www.easy-hang.com

Befestigungsart: **B4**

Unter Sturz - verschiebbar

Kommission:

Auftrag Nr.: 10000.....

Streifentyp
 200 mm breit x 2 mm dick, Länge mm

Stück Gesamtanzahl Streifen
 Stück davon konkav mit rotem Punkt

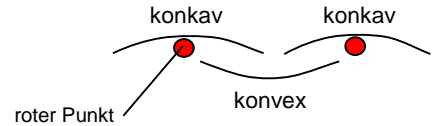
Streifentyp
 300 mm breit x 3 mm dick, Länge mm

Stück Gesamtanzahl Streifen
 Stück davon konkav mit rotem Punkt

Streifentyp
 400 mm breit x 4 mm dick, Länge mm

Stück Gesamtanzahl Streifen
 Stück davon konkav mit rotem Punkt

Von links beginnend werden zuerst 2 konkave Streifen (mit rotem Punkt) und dann erst der mittlere konvexe Streifen (ohne Punkt) entsprechend der Überlappung eingehängt. An Stellen, die mit ▼ markiert sind, wird die Lücke mit einem Leerclip geschlossen, damit die Streifen nicht verrutschen.



Art. Nr.	Stückliste B4 Gewicht pro lfm 7 kg	Stück	Länge mm
Z0073	Alu-Profileschiene 38 mm FB1		
Z0073	Alu-Profileschiene 38 mm FB2		
Z0030	Transportrolle für Laufwagen		
N0007	Arretierschraube 3,5 x 32		
Z0140	Bremse		
N0027	Sechskantschraube M 10 x 16		
N0015	Sechskantmutter M 10		
K0018	Zugseil		
K0002	Verschiebeschiene		
K0002	Verschiebeschiene		
Z0009	Ausfahrbegrenzung		
Z0510	Deckenmuffe 1-fach		
Z0016	Deckenmuffe 2-fach		
Z0017	Deckenmuffe 3-fach		
Z0046	Deckenmuffe 4-fach		
Z0060	Verbindungsmuffe		
N0004	Holzschraube 8 x 60		
N0005	Dübel S 10 x 50 mm, Kunststoff		
N0020	U-Scheibe Ø 8,4		
N0029	Sechskantschraube M 8 x 20, selbstfurchend		
Z0025	Clip vernietet Farbe rot		
Z0320	Leerclip Farbe rot		
K0017	Messer		
K0034	Verpackung Palette		
	Bund		