

# Montageanleitung QUICK-STRIP Scherenfaltsystem

Streifenvorhänge



Befestigungsart: B8.7-M - Vor der Laibung manuell nach links öffnend

Befestigung vor Sturz mit Konsolen und Tragerohr



EASY HANG GmbH  
Lange Morgen 5  
72768 Reutlingen  
Tel. +49 (0) 7121 36401-0  
Fax +49 (0) 7121 36401-18  
info@easy-hang.com  
www.easy-hang.com

Kommission: .....

Auftrag Nr.: 10000.....

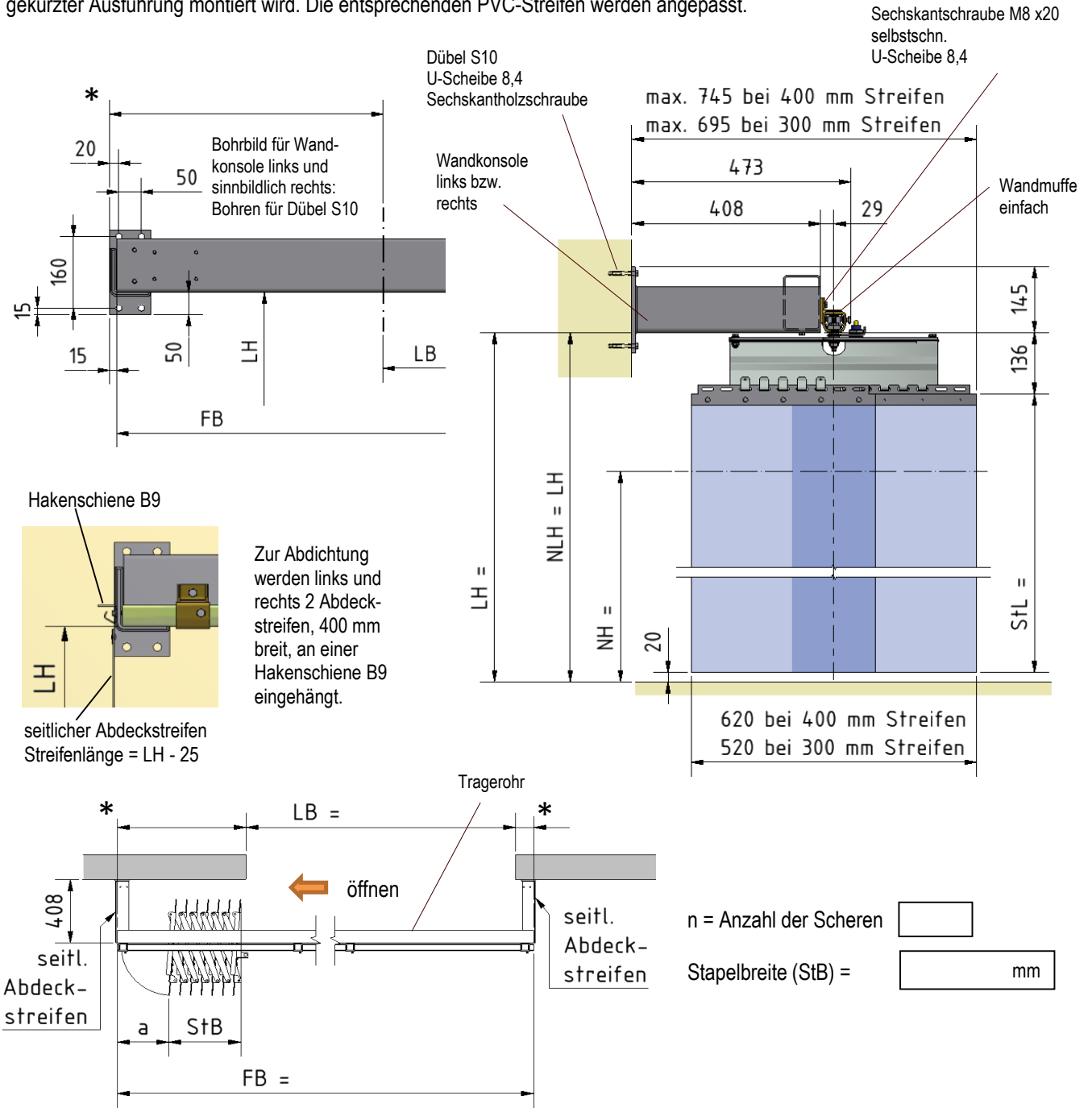
01/2019

Für diese Ausführung ist ein Unterbau aus Wandkonsolen und einem Tragerohr RR-Profil 80 x 120 erforderlich.

Die Wandkonsolen werden nach Bohrbild an der Wand befestigt.

Die Anschläge zum Einklinken des Rastbolzens in der Position offen/geschlossen sind vor Ort einstellbar.

Bei den Ausführungen vor der Laibung kann es systembedingt erforderlich sein, dass die erste und/oder letzte Schere in gekürzter Ausführung montiert wird. Die entsprechenden PVC-Streifen werden angepasst.



- LH = Lichte Höhe
- NLH = Nutzbare Lichte Höhe = LH
- NH = Nutzbare Höhe bei Durchfahrt durch geschlossenes Tor = LH - 500 mm
- LB = Lichte Breite
- NB = Nutzbare Breite = LB
- FB = Fertigungsbreite = LB + \* (li) + \* (re)
- StB = Stapelbreite = n x 55 mm
- n = Anzahl der Scheren
- a = max. 265 mm bei Streifenbreite 300 mm
- a = max. 315 mm bei Streifenbreite 400 mm
- StL = Streifenlänge = LH - 156 mm

# Montageanleitung QUICK-STRIP Scherenfaltsystem

**Befestigungsart: B8.7-M - Vor der Laibung manuell nach links öffnend**

**Befestigung vor Sturz mit Konsolen und Tragerohr**

Kommission: .....

Auftrag Nr.: 10000.....

Streifenvorhänge



01/2019

EASY HANG GmbH  
Lange Morgen 5  
72768 Reutlingen  
Tel. +49 (0) 7121 36401-0  
Fax +49 (0) 7121 36401-18  
info@easy-hang.com  
www.easy-hang.com

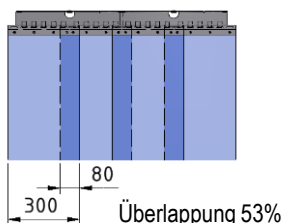
Streifentyp

300 mm breit x mm dick, Länge mm



Stück Gesamtanzahl Streifen

2 mm dick = 2,9 kg/m<sup>2</sup>  
3 mm dick = 4,4 kg/m<sup>2</sup>



Die PVC-Streifen werden in der Länge 20 mm über OK Fußboden gefertigt. Nach einigen Tagen in geheizten Räumen hängen sich die Streifen aus. Nach längerer Zeit können sich die PVC-Streifen so weit gelängt haben, dass diese auf dem Fußboden aufstehen. Die Streifen können dann einfach mit dem mit-gelieferten Messer gekürzt werden.

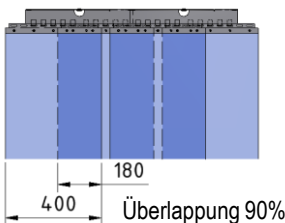
Streifentyp

400 mm breit x mm dick, Länge mm



Stück Gesamtanzahl Streifen

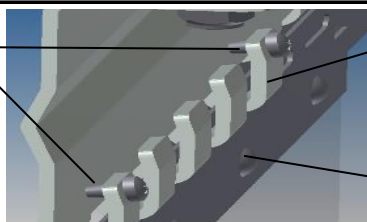
3 mm dick = 6,6 kg/m<sup>2</sup>  
4 mm dick = 8,8 kg/m<sup>2</sup>



**Sicherheitshinweis: Die PVC-Streifen müssen immer so weit gekürzt werden, dass sie nicht auf dem Boden aufstehen, um ein Ausreißen durch Überfahren mit Staplern o.ä. zu verhindern.**

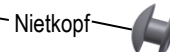
### Zusätzliche Aushängesicherung der PVC-Streifen

In den Einhängehaken der Scheren sind Bohrungen zum Eindrehen von gewindefurchenden Kreuzschlitzschrauben M5 x 8 angebracht (2 Schrauben je Streifen)



Einhängehaken

Die Hängebleche müssen immer so in die Einhängehaken gehängt werden, dass der Nietkopf sichtbar ist.



Art. Nr.	Stückliste B8 Scherenfaltsystem manuell links öffnend	Stück	Länge mm	kg kg/m
	Scherenfaltsystem manuell			
	Gesamtanzahl komplette Scheren n			6,1
K0002	Verschiebeprofil	1		1,74
Z0021	Wandmuffe einfach			0,44
N0029	Sechskantschraube M8 x 20 selbstschneidend			
Z0410	Festlager	1		0,14
Z0411	Rollenlager (Anzahl Scheren n - 2)			0,21
Z0512	Mitnehmerplatte links komplett	1		0,46
Z0086	Rastbolzen	1		0,26
Z0405	Anschlag	2		0,21
N0317	Gewindefurchende Kreuzschlitzschraube M5 x 8 zur Aushängesicherung		(Anzahl Scheren x 4)	
Z0095	Hakenschiene L = 390 mm	2		0,35
N0036	Bohrschraube 4,8 x 25 mm	4		
	PVC-Streifen 400 mm, seitlich mit Hängeblech / Streifenlänge = LH - 25 mm	2		
Z0421	Wandkonsole links	1		4,00
Z0422	Wandkonsole rechts	1		4,00
H0135	RR-Profil 80 x 120 x 3 mm	1		8,50
N0005	Dübel S10 Kunststoff	8		
N0178	U-Scheibe 8.4 DIN 125, verz.	8		
N0004	Sechskantholzschraube M 8 x 60, DIN 571, verz.	8		
K0018	Zugseil (LH - 1.000 mm)	1		
K0017	Messer	1		
K0034	Verpackung Palette	1		
	Bund 200 x 100 x mm	1		
	Bund 80 x 120 x mm	1		