

Montageanleitung QUICK-STRIP Scherenfaltsystem

Befestigungsart: B8.9-M - Vor der Laibung manuell zweiseitig öffnend

Befestigung vor Sturz mit Konsolen und Tragerohr

Kommission:

Auftrag Nr.: 10000.....

Streifenvorhänge



EASY HANG GmbH
Lange Morgen 5
72768 Reutlingen
Tel. +49 (0) 7121 36401-0
Fax +49 (0) 7121 36401-18
info@easy-hang.com
www.easy-hang.com

01/2019

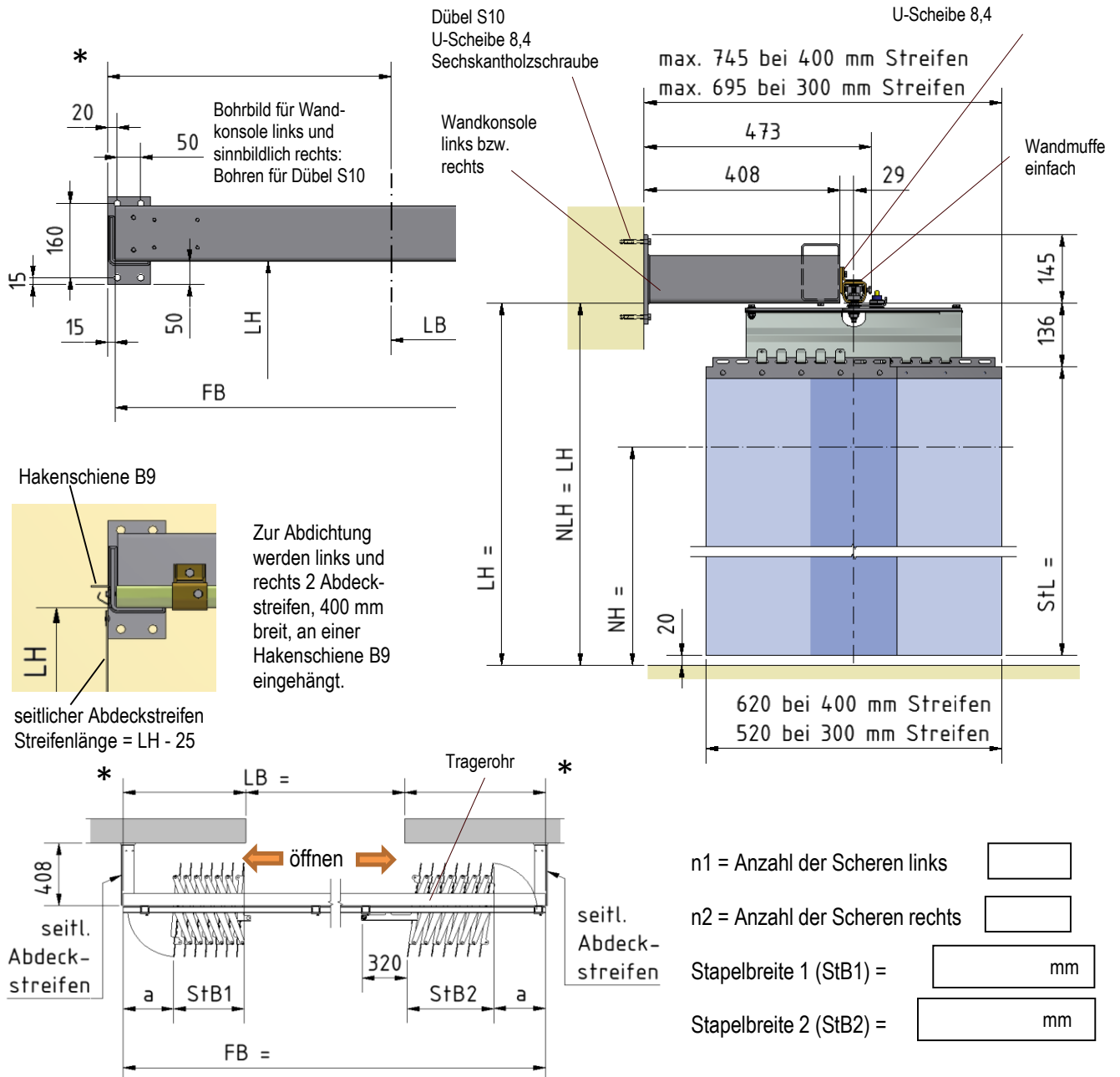
Für diese Ausführung ist ein Unterbau aus Wandkonsolen und einem Tragerohr RR-Profil 80 x 120 erforderlich.

Die Wandkonsolen werden nach Bohrbild an der Wand befestigt.

Die Anschläge zum Einklinken des Rastbolzens in der Position offen/geschlossen sind vor Ort einstellbar.

Bei den Ausführungen vor der Laibung kann es systembedingt erforderlich sein, dass die ersten Scheren in gekürzter Ausführung montiert werden. Die entsprechenden PVC-Streifen werden angepasst.

Sechskantschraube M8 x20
selbstschn.
U-Scheibe 8,4



LH = Lichte Höhe
NLH = Nutzbare Lichte Höhe = LH
NH = Nutzbare Höhe bei Durchfahrt durch geschlossenes Tor = LH - 500 mm

LB = Lichte Breite
NB = Nutzbare Breite = LB
FB = Fertigungsbreite = LB + * (li) + * (re)
StB1 = Stapelbreite = n1 x 55 mm
StB2 = Stapelbreite = n2 x 55 mm

n1 = Anzahl der Scheren links
n2 = Anzahl der Scheren rechts
a = max. 265 mm bei Streifenbreite 300 mm
a = max. 315 mm bei Streifenbreite 400 mm
StL = Streifenlänge = LH - 156 mm

Montageanleitung QUICK-STRIP Scherenfaltsystem

Befestigungsart: B8.9-M - Vor der Laibung manuell zweiseitig öffnend

Befestigung vor Sturz mit Konsolen und Trägerrohr

Kommission:

Auftrag Nr.: 10000.....

Streifenvorhänge



EASY HANG GmbH
 Lange Morgen 5
 2768 Reutlingen
 Tel. +49 (0) 7121 36401-0
 Fax +49 (0) 7121 36401-18
 info@easy-hang.com
 www.easy-hang.com

01/2019

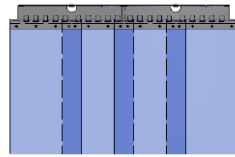
Streifentyp

300 mm breit x mm dick, Länge mm



Stück Gesamtanzahl Streifen

2 mm dick = 2,9 kg/m²
 3 mm dick = 4,4 kg/m²



Überlappung 53%

Die PVC-Streifen werden in der Länge 20 mm über OK Fußboden gefertigt. Nach einigen Tagen in geheizten Räumen hängen sich die Streifen aus. Nach längerer Zeit können sich die PVC-Streifen so weit gelängt haben, dass diese auf dem Fußboden aufstehen. Die Streifen können dann einfach mit dem mit-gelieferten Messer gekürzt werden.

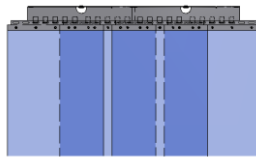
Streifentyp

400 mm breit x mm dick, Länge mm



Stück Gesamtanzahl Streifen

3 mm dick = 6,6 kg/m²
 4 mm dick = 8,8 kg/m²

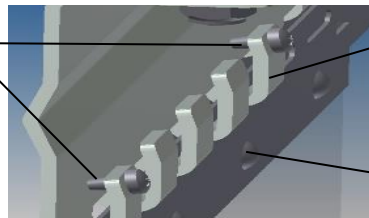


Überlappung 90%

Sicherheitshinweis: Die PVC-Streifen müssen immer so weit gekürzt werden, dass sie nicht auf dem Boden aufstehen, um ein Ausreißen durch Überfahren mit Staplern o.ä. zu verhindern.

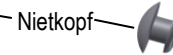
Zusätzliche Aushängesicherung der PVC-Streifen

In den Einhängehaken der Scheren sind Bohrungen zum Eindrehen von gewindefurchenden Kreuzschlitzschrauben M5 x 8 angebracht (2 Schrauben je Streifen)



Einhängehaken

Die Hängebleche müssen immer so in die Einhängehaken gehängt werden, dass der Nietkopf sichtbar ist.



Art. Nr.	Stückliste B8 Scherenfaltsystem manuell zweiseitig öffnend	Stück	Länge mm	kg kg/m
	Scherenfaltsystem manuell			
	Gesamtanzahl komplette Scheren n			6,1
K0002	Verschiebeprofil	1		1,74
Z0021	Wandmuffe einfach			0,44
N0029	Sechskantschraube M8 x 20 selbstschneidend			
Z0410	Festlager	2		0,14
Z0411	Rollenlager (Anzahl Scheren n - 4)			0,21
Z0512	Mitnehmerplatte links komplett	1		0,46
Z0513	Mitnehmerplatte rechts komplett	1		0,99
Z0086	Rastbolzen	2		0,26
Z0405	Anschlag	4		0,21
N0317	Gewindefurchende Kreuzschlitzschraube M5 x 8 zur Aushängesicherung		(Anzahl Scheren x 4)	
Z0095	Hakenschiene L = 390 mm	2		0,35
N0036	Bohrschraube 4,8 x 25 mm	4		
	PVC-Streifen 400 mm, seitlich mit Hängeblech / Streifenlänge = LH - 25 mm	2		
Z0421	Wandkonsole links	1		4,00
Z0422	Wandkonsole rechts	1		4,00
H0135	RR-Profil 80 x 120 x 3 mm	1		8,50
N0005	Dübel S10 Kunststoff	8		
N0178	U-Scheibe 8.4 DIN 125, verz.	8		
N0004	Sechskantholzschraube M 8 x 60, DIN 571, verz.	8		
K0018	Zugseil (LH - 1.000 mm)	2		
K0017	Messer	1		
K0034	Verpackung Palette	1		
	Bund: 200 x 100 x mm	1		
	Bund 80 x 120 x mm	1		